



CATALOGO

CARRELLI

2 Vassoi



Misure:

Cod. 12.01	78x53x90h	Ruote Diametro 80	Vassoi chiusi
Cod. 12.02	100x53x90h	Ruote Diametro 80	Vassoi chiusi
Cod. 12.03	126x53x90h	Ruote Diametro 80	Vassoi chiusi
Cod. 12.04	78x53x90h	Ruote Diametro 80	Lato lungo aperto
Cod. 12.05	100x53x90h	Ruote Diametro 80	Lato lungo aperto
Cod. 12.06	126x53x90h	Ruote Diametro 80	Lato lungo aperto
Cod. 12.07	78x53x90h	Ruote Diametro 80	Lato corto aperto
Cod. 12.08	100x53x90h	Ruote Diametro 80	Lato corto aperto
Cod. 12.09	126x53x90h	Ruote Diametro 80	Lato corto aperto
Cod. 12.10	Carrello chiuso su 3 lati disponibile in tutte le misure		

3 Vassoi



Misure:

Cod. 12.13	78x53x110h	Ruote Diametro 80	Vassoi chiusi
Cod. 12.14	100x53x110h	Ruote Diametro 80	Vassoi chiusi
Cod. 12.15	126x53x110h	Ruote Diametro 80	Vassoi chiusi
Cod. 12.16	78x53x110h	Ruote Diametro 80	Lato lungo aperto
Cod. 12.17	100x53x110h	Ruote Diametro 80	Lato lungo aperto
Cod. 12.18	126x53x110h	Ruote Diametro 80	Lato lungo aperto
Cod. 12.19	78x53x110h	Ruote Diametro 80	Lato corto aperto
Cod. 12.20	100x53x110h	Ruote Diametro 80	Lato corto aperto
Cod. 12.21	126x53x110h	Ruote Diametro 80	Lato corto aperto

4 Vassoio



Misure:

Cod. 12.26	78x53x150h	Ruote Diametro 80	Vassoi chiusi
Cod. 12.27	100x53x150h	Ruote Diametro 80	Vassoi chiusi
Cod. 12.28	126x53x150h	Ruote Diametro 80	Vassoi chiusi
Cod. 12.29	78x53x150h	Ruote Diametro 80	Lato lungo aperto
Cod. 12.30	100x53x150h	Ruote Diametro 80	Lato lungo aperto
Cod. 12.31	126x53x150h	Ruote Diametro 80	Lato lungo aperto
Cod. 12.32	78x53x150h	Ruote Diametro 80	Lato corto aperto
Cod. 12.33	100x53x150h	Ruote Diametro 80	Lato corto aperto
Cod. 12.34	126x53x150h	Ruote Diametro 80	Lato corto aperto
Cod. 12.35	Carrello chiuso su 3 lati disponibile in tutte le misure		

Banchi da lavoro



Misure:

Cod. 12.51	200x100x100h	Sottopiano e cassetto smontabile
Cod. 12.52	200x100x100h	Inclinato smontabile con sottopiano e cassetto

Portaborse - Portacinture



Misure:

Cod. 12.42	153x90x193h	Portaborse a 12 bracci	Diam. tubo 16mm
Cod. 12.43	153x90x193h	Portaborse a 12 bracci	Diam. tubo 40mm

Altri Articoli

Capre Portapelle



Misure:

Cod. 12.39	CON VASSOIO	cm 100x52x145h	Ruote Diametro 80
Cod. 12.40	CON VASSOIO	cm 150x52x145h	Ruote Diametro 80

Cassettiere

Misure:

Cod. 12.48	97x57.5x124h	Ruote Diametro 100	14 cassetti
Cod. 12.49	144x57.5x124h	Ruote Diametro 100	14 cassetti



Stenditori



Misure:

Cod. 12.46	cm60x60x175h	Ruote Diametro 80	12 ripiani
Cod. 12.47	cm100x50x175h	Ruote Diametro 80	12 ripiani

Essicatoi



Misure:

Cod. 12.44	cm 55x75x150h	Essicatoio a 40 ripiani in rete plastificata
Cod. 12.45	cm 100x50x175h	Essicatoio a 50 ripiani in rete plastificata

Portarotoli

Misure:

Cod. 12.90	cm 175x62x200h	Ruote Diametro 100
------------	----------------	--------------------



Stand



Scaffalature



Infissi - Ringhiere - Inferriate di sicurezza



PRIMA

DOPO

Box e Dehors per bar e ristoranti



Armadi spogliatoio metallici

Serie 114 - 214/AL



Misure:

Cod. 114/01	50 x 50 x 180
Cod. 214/02/AL	100 x 50 x 180

Serie 113



Misure:

Cod. 113/02	35 x 35 x 180
Cod. 113/04	70 x 35 x 180
Cod. 113/06	105 x 35 x 180

Serie 113/P

Misure:

Cod. 113/02 P	35 x 50 x 180
Cod. 113/04 P	70 x 50 x 180
Cod. 113/06 P	105 x 50 x 180

CANTIERISTICA STRADALE

MPV.

ARREDO URBANO®

Prodotti
di arredo urbano

CANTIERISTICA STRADALE

Caratteristiche di costruzione valide per tutti i tipi di transenne,
escluso la finitura (zinc/vernic)

- Tubolare perimetrale da mm 35.
- Segmenti verticali in piatto da mm 20.
- Rifrangenza BR classe 1,7anni da mm 1500x200h con cornice di guide metalliche “antitaglio” in ottemperanza alle normative vigenti DLGS 626/494.
- Piedini a “U” girevoli e sostituibili. In alternativa piede “piatto” antintralcio.
- Finitura con verniciatura a polveri epossidiche “arancio” RAL 2003 alta visibilità.



TRANSENNE STRADALI ZINCATE

ART: TR/251 Dim: mm 2500x1100h

ART: TR/201 Dim: mm 2000x1100h

ART: TR/151 Dim: mm 1500x1100h



TRANSENNE STRADALI ZINCATE CON RIFRANGENTE

ART: TR/250 Dim: mm 2500x1100h

ART: TR/200 Dim: mm 2000x1100h

ART: TR/150 Dim: mm 1500x1100h



TETTOIA CANTIERE

ART: TB/3000 Dim: mm 3000x2000x2900h zincata




ACCESSORI TRANSENNE STRADALI

ART: PT/25 Piedino ricambio. Dim: mm 25x25

ART: RF/150 Banda rifrang. Dim: mm 1500x200

ART: RF/100 Banda rifrang. Dim: mm 1000x200



BASAMENTO PESANTE PER PALINE

ART: BPN/40 Dim: mm 510x750x315h (Kg18ca.)

ART: BPZ/40 Dim: mm 510x750x315h (Kg18ca.)



ARMATURA DOPPIA

ART: ARM/22 Dim: mm 400x200h



ARMATURA SAGOMATA ZINCATA

ART: ARM/48 Dim: mm 450x1200h

ART: ARM/60 Dim: mm 450x1200h



BARRIERA PER CHIUSINO

ART: BC/100 Dim: mm 1060x1060h con rifrang.



CONTENITORE IMPILABILE PORTATRANSENNE

ART: CO/TR da 20 pz. Dim: mm 1660x830x1200h

Montanti in tubo quadro da mm 50x50 completi di gancio per sollevamento. Collegamenti longitudinali in tubo rettangolo da mm 80x30. Rompitratto in tubo quadro da mm 50x50. Spine di sicurezza in tondo da mm 14 con catena, fermo e tronchetto posizionatore. Basette di appoggio in lamiera stampata con bordo inferiore. Finitura zincata.




RASTRELLIERA UNIVERSALE

ART: RA/24 da 24 posti.

Dim: mm 3570x1160x160h.

Rastrelliera universale zincata per pannelli recinzione mobile da mm 2000/3500.



PASSERELLA PEDONALE RIPIEGABILE

ART: PA/200 Dim: in posizione di utilizzo: mm 2160x1000x980h.

Dim: in posizione di magazzino: mm 1700x1150x230h

Calpestio in lega leggera rivestito di lamiera mandorlata sempre in alluminio.

Corrimano in tubo da mm 50.

ARREDO URBANO



PORTABICICLETTE MODULARE

ART: PB/06 da 6 posti Dim: lungh. mm 1500

ART: PB/08 da 8 posti Dim: lungh. mm 2100

ART: PB/10 da 10 posti Dim: lungh. mm 2700

ART: PB/20 da 20 posti Dim: lungh. mm 5700

La particolarità della struttura si adatta allo spazio disponibile tramutandolo nel maggior numero possibile di posti biciclette.



PARAPEDONALE CON BICI

ART: P/PB Dim: mm 1270x560x1150h



PORTABICICLETTE A SPIRALE

ART: RS/05 da 5 posti Dim: mm 800x600x670h

ART: RS/10 da 10 posti Dim: mm 1570x600x670h

ART: RS/15 da 15 posti Dim: mm 2070x600x670h



PARAPEDONI CONTINUI

ART: PA/45 Dim: mm 140x140x1100h

ART: TE/80 Dim: mm 1050x1070h



PARAPEDONALI*

ART: AP/50 In tubo da mm 50. Dim: mm 1000x1120h

ART: AP/60 In tubo da mm 50. Dim: mm 1000x1155h.



PALETTI ARTISTICI


ART: AR/N Dim: mm 80x90x1450h

ART: AR/1 Dim: mm 80x90x1450h

ART: AR/2 Dim: mm 80x90x1450h

ART: AR/3 Dim: mm 80x90x1450h

ART: SC/O Scatola da interno c/coperchio



PARAPEDONALI*

ART: PC/80 Dim: mm 870x1000h

ART: PL/80 Dim: mm 1580x1000h



PALETTO DISSUASORE

PIR: 1100 a struttura piramidale Dim: lungh. mm 145(base)x1100h

Sfera superiore diametro mm 120.

Finitura di verniciatura a polveri epossidiche grigio grafite

* Possibilità, su preventivo, di variare le misure a seconda delle esigenze

STRUTTURE PER PARCHEGGI



DELIMITATORE DI ACCESSO A PARCHEGGIO

Forma, dimensione e finitura a preventivo



SBARRA DI INGRESSO/USCITA APRIBILE

Forma, dimensione e finitura a preventivo.



ARCHETTO ANTISOSTA*

ART: AS/100 Dim: mm 870x250x470h

* Possibilità, su preventivo, di variare le misure a seconda delle esigenze

The background of the entire page is a repeating pattern of white fleur-de-lis symbols on a black background. The symbols are scattered across the page, with some appearing larger than others.

Carpenteria Medicea srl
Via Giuseppe Ungaretti, 174
50041 Calenzano FI

Tel: 055 8990493

Fax: 055 8839007

E-mail: info@carpenteriamedicea.it

mpvlab@carpenteriamedicea.it

www.carpenteriamedicea.it

P.I. 02285890972

CATALOGO